



# SINWA

## 新和高圧機工株式会社 ~新和だよりVol.5~

### <<在庫品の一部紹介>>

#### ・バルブ



- |         |        |          |           |         |         |             |
|---------|--------|----------|-----------|---------|---------|-------------|
| ・バルブの種類 | ボールバルブ | バタフライバルブ | ゲートバルブ    | グローブバルブ | チャッキバルブ | 自動弁         |
| ・材質     | BC…青銅  | 黄銅       | SUS…ステンレス | FC…鋳鉄   | SC…鋳鋼   | FCD…ダクタイル鋳鉄 |

幅広いラインナップ在庫しており、急な御依頼にも対応可能です！  
カタログに無い特殊な仕様でも、是非ご相談ください！

### <お問い合わせ先>

福山営業所	TEL 084-934-3378	FAX 084-934-3358
倉敷営業所	TEL 086-440-0511	FAX 086-448-9877
北九州営業所	TEL 093-963-7030	FAX 093-963-6393
広島営業所	TEL 082-278-1970	FAX 082-278-1980
鳥栖営業所	TEL 0942-50-8504	FAX 0942-50-8519
京滋営業所	TEL 075-748-6793	FAX 075-748-6746

HP:<http://sinwakouats.jp/>

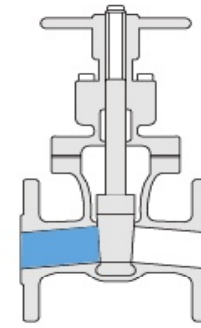


TOPページ



お問い合わせフォーム

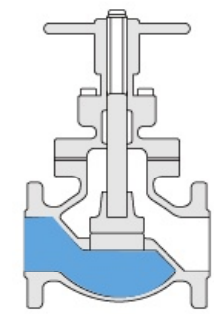
### <<主なバルブの紹介>>



ゲートバルブ(仕切弁)

水道管には大口径のゲートバルブが使われます。工場やプラントでも、メンテナンス時に手前でしっかり止める役割を果たします。

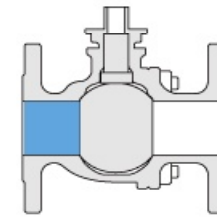
- ・長所  
流体をしっかり止めることができる。
- ・短所  
開閉に時間が掛かる。  
背丈が高く、場所を選ぶ。



グローブバルブ(玉形弁)

ボディが丸みを帯びており、流量調整が可能なバルブです。流体をしっかり止める性能も高く、「ストップバルブ」とも呼ばれます。

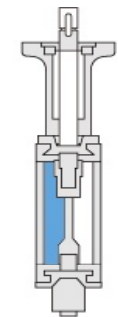
- ・長所  
流体をしっかり止めることができる。  
流量調整が可能。
- ・短所  
開閉に時間が掛かる。  
流路がまっすぐでなく圧力損失が大きい。



ボールバルブ

弁体が球状のバルブで、急な開閉が可能です。90度のレバー操作で簡単に開閉ができ、操作頻度の高い配管によく使われます。

- ・長所  
開閉に時間が掛からない。  
ボディが小さく、場所を取らない。
- ・短所  
ソフトパーツに使用可能温度が左右される。  
流量調整が出来ない。



バタフライバルブ

円盤型の弁体が特徴的なバルブです。ボールバルブ同様、急な開閉が可能で、流量調整を得意としています。

- ・長所  
省スペースで配管出来る。  
流量調整が可能。
- ・短所  
シート材がゴム製の標準的なバタフライバルブでは高温・高圧に不向き。  
メタルシートなどの特殊な対応が必要。